



Der Wahlleiter der Gemeinde

472116 Stadt Bad Berneck i.Fichtelgebirge

**Vorläufiges Ergebnis
der Bürgermeisterstichwahl
am 29.03.2020**

Der Wahlleiter ermittelt vorbehaltlich der Feststellung des Wahlausschusses folgendes Ergebnis:

Die Zahl der Stimmberechtigten:

3398

Die Zahl der Personen, die gewählt haben:

2244

Die Zahl der insgesamt abgegebenen gültigen Stimmen:

2225

Die Zahl der insgesamt abgegebenen ungültigen Stimmzettel:

19

Dabei entfielen auf die einzelnen Bewerberinnen und Bewerber:

Ordnungszahl	Name des Wahlvorschlagsträgers (Kennwort)	Familienname, Vorname, akademische Grade, Beruf oder Stand	Gesamtzahl der gültigen Stimmen
01	Christlich-Soziale Union in Bayern e. V. (CSU)	Fischer, Robert, Bezirksgeschäftsführer	991
05	Sozialdemokratische Partei Deutschlands (SPD)	Zinnert, Jürgen, Erster Bürgermeister	1234

Der Wahlleiter ermittelt außerdem, dass

Zinnert, Jürgen mit 1234 gültigen Stimmen mehr als die Hälfte der abgegebenen gültigen Stimmen erhalten hat und damit zum ersten Bürgermeister gewählt ist.

Datum

Bad Berneck i.Fichtelgebirge, 30.03.2020

Unterschrift

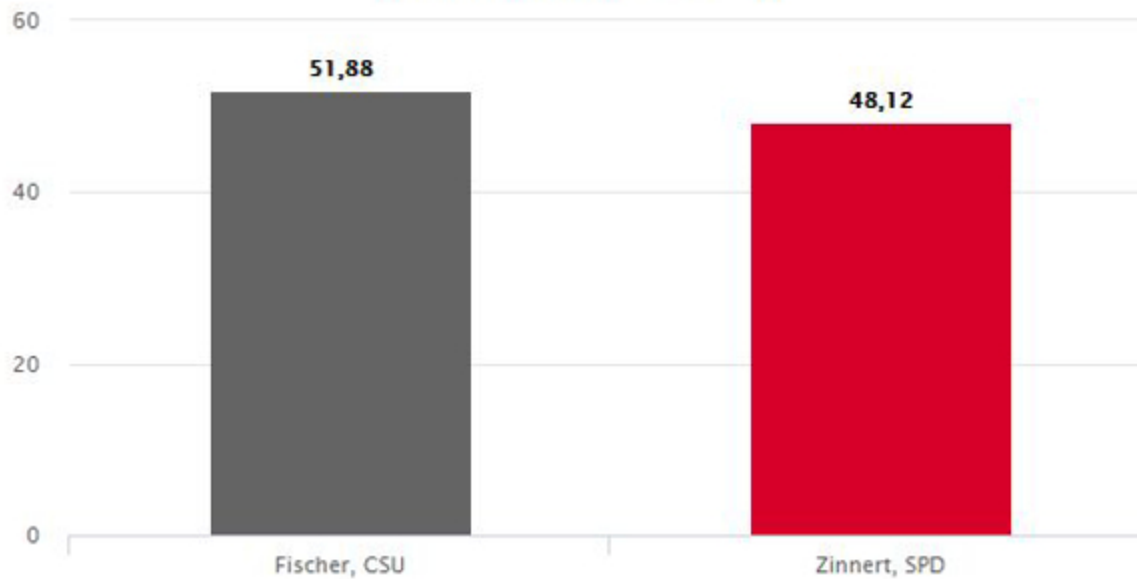
gez.
Hohlweg (Wahlleiter)

Gesamtergebnis Stimmbezirke

[weitere ▾](#)

Stadt Bad Berneck i.Fichtelgebirge – Briefwahl Bad Berneck 1

Bürgermeisterstichwahl 29.03.2020



29.03.2020 18:25 Uhr
votemanager.de

	Anzahl	Prozent
■ Fischer, CSU	152	51,88 %
■ Zinnert, SPD	141	48,12 %

Wahlbeteiligung

Die Wahlbeteiligung kann nicht angezeigt werden. Es handelt sich um einen Briefwahlbezirk, oder es sind bis jetzt nur Briefwahlergebnisse eingegangen.

Briefwahl Bad Berneck 1

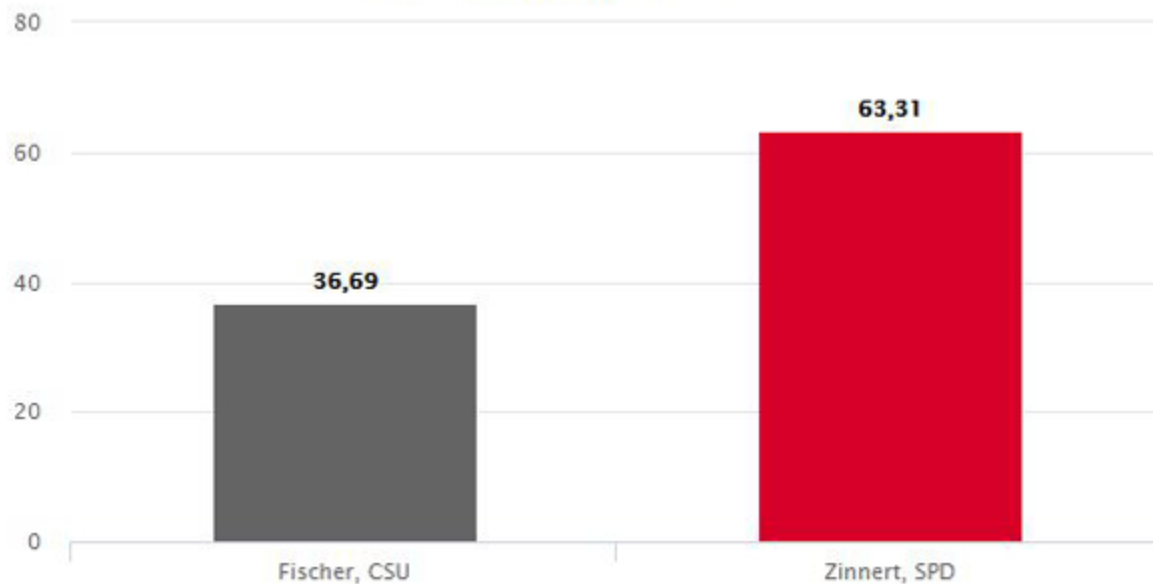
Wähler/innen	296	
ungültige Stimmen	3	1,01 %
gültige Stimmen	293	98,99 %

Gesamtergebnis Stimmbezirke

[weitere](#)

Stadt Bad Berneck i.Fichtelgebirge – Briefwahl Bad Berneck 2

Bürgermeisterstichwahl 29.03.2020

29.03.2020 18:32 Uhr
votemanager.de

	Anzahl	Prozent
■ Fischer, CSU	131	36,69 %
■ Zinnert, SPD	226	63,31 %

Wahlbeteiligung

Die Wahlbeteiligung kann nicht angezeigt werden. Es handelt sich um einen Briefwahlbezirk, oder es sind bis jetzt nur Briefwahlergebnisse eingegangen.

Briefwahl Bad Berneck 2

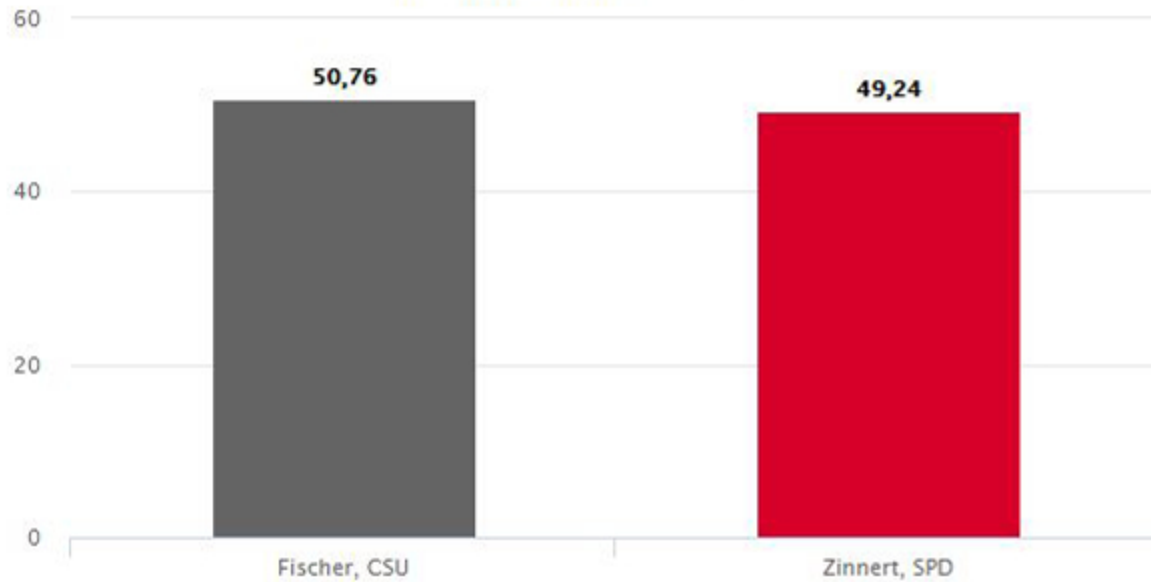
Wähler/innen	360	
ungültige Stimmen	3	0,83 %
gültige Stimmen	357	99,17 %

Gesamtergebnis Stimmbezirke

[weitere](#)

Stadt Bad Berneck i.Fichtelgebirge – Briefwahl Bad Berneck 3

Bürgermeisterstichwahl 29.03.2020



29.03.2020 18:50 Uhr
votemanager.de

	Anzahl	Prozent
■ Fischer, CSU	134	50,76 %
■ Zinnert, SPD	130	49,24 %

Wahlbeteiligung

Die Wahlbeteiligung kann nicht angezeigt werden. Es handelt sich um einen Briefwahlbezirk, oder es sind bis jetzt nur Briefwahlergebnisse eingegangen.

Briefwahl Bad Berneck 3

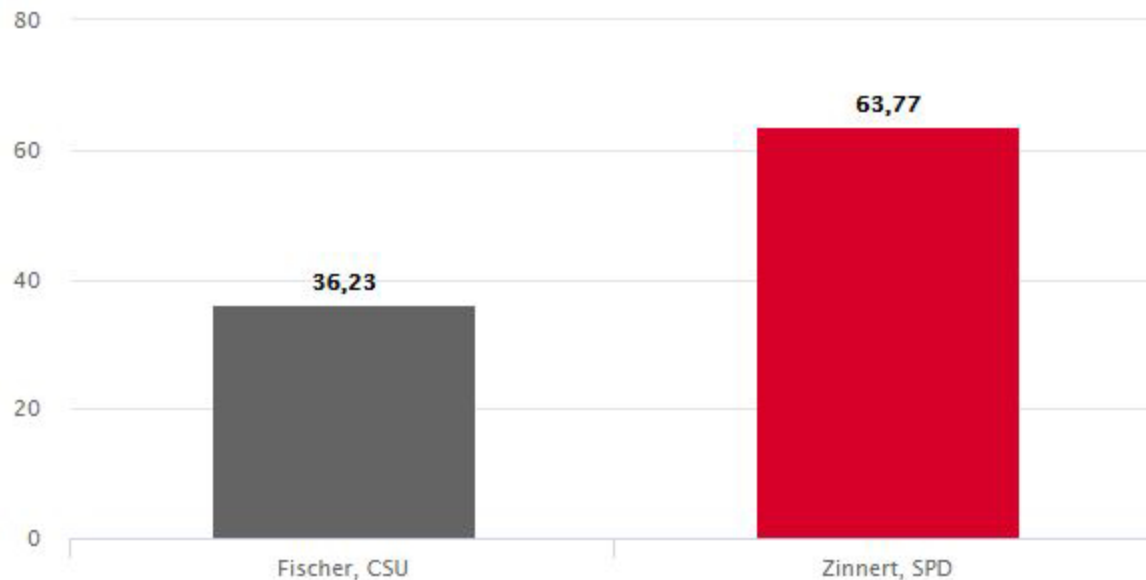
Wähler/innen	266	
ungültige Stimmen	2	0,75 %
gültige Stimmen	264	99,25 %

Gesamtergebnis Stimmbezirke

[weitere ▾](#)

Stadt Bad Berneck i.Fichtelgebirge – Briefwahl Bad Berneck 4

Bürgermeisterstichwahl 29.03.2020



29.03.2020 18:36 Uhr
votemanager.de

	Anzahl	Prozent
■ Fischer, CSU	125	36,23 %
■ Zinnert, SPD	220	63,77 %

Wahlbeteiligung

Die Wahlbeteiligung kann nicht angezeigt werden. Es handelt sich um einen Briefwahlbezirk, oder es sind bis jetzt nur Briefwahlergebnisse eingegangen.

Briefwahl Bad Berneck 4

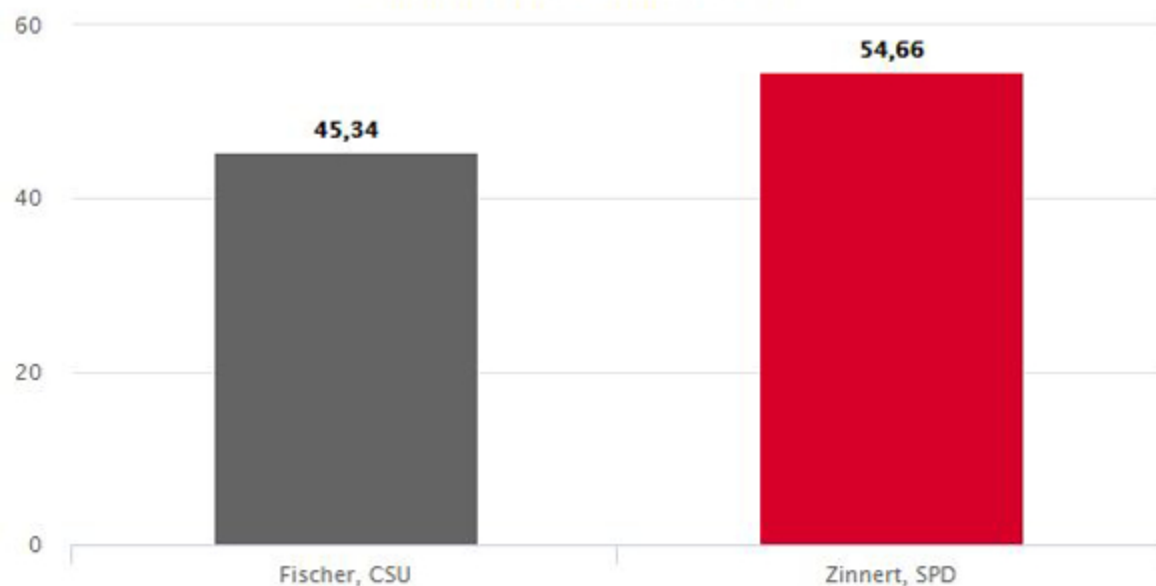
Wähler/innen	350	
ungültige Stimmen	5	1,43 %
gültige Stimmen	345	98,57 %

Gesamtergebnis Stimmbezirke

[weitere](#)

Stadt Bad Berneck i.Fichtelgebirge – Briefwahl Bad Berneck 5

Bürgermeisterstichwahl 29.03.2020



30.03.2020 08:23 Uhr
votemanager.de

	Anzahl	Prozent
■ Fischer, CSU	146	45,34 %
■ Zinnert, SPD	176	54,66 %

Wahlbeteiligung

Die Wahlbeteiligung kann nicht angezeigt werden. Es handelt sich um einen Briefwahlbezirk, oder es sind bis jetzt nur Briefwahlergebnisse eingegangen.

Briefwahl Bad Berneck 5

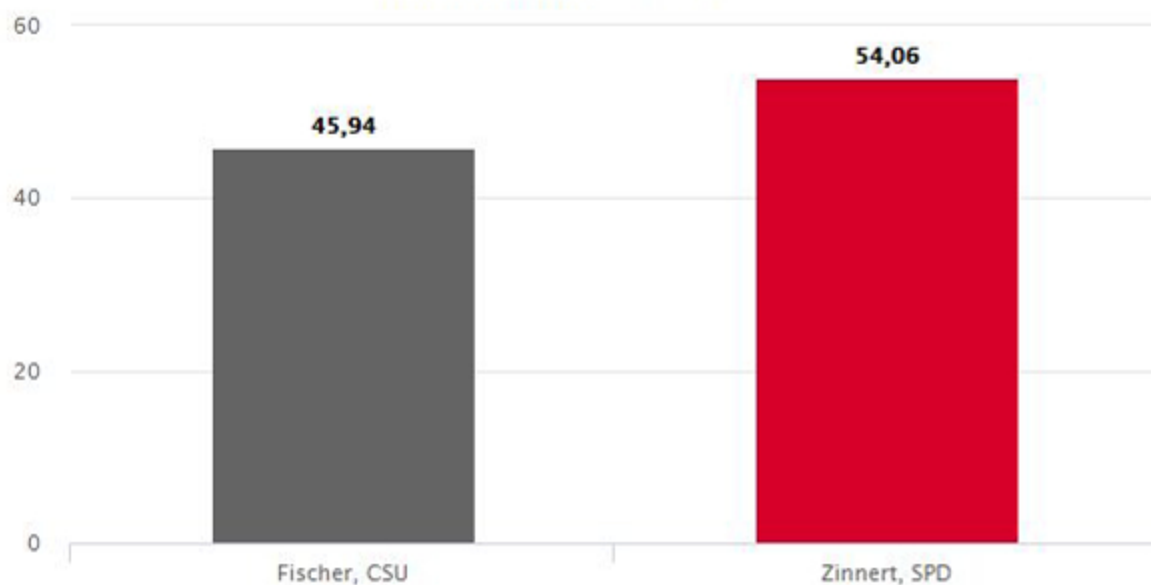
Wähler/innen	325	
ungültige Stimmen	3	0,92 %
gültige Stimmen	322	99,08 %

Gesamtergebnis Stimmbezirke

[weitere](#)

Stadt Bad Berneck i.Fichtelgebirge – Briefwahl Bad Berneck 6

Bürgermeisterstichwahl 29.03.2020

29.03.2020 18:47 Uhr
votemanager.de

	Anzahl	Prozent
■ Fischer, CSU	130	45,94 %
■ Zinnert, SPD	153	54,06 %

Wahlbeteiligung

Die Wahlbeteiligung kann nicht angezeigt werden. Es handelt sich um einen Briefwahlbezirk, oder es sind bis jetzt nur Briefwahlergebnisse eingegangen.

Briefwahl Bad Berneck 6

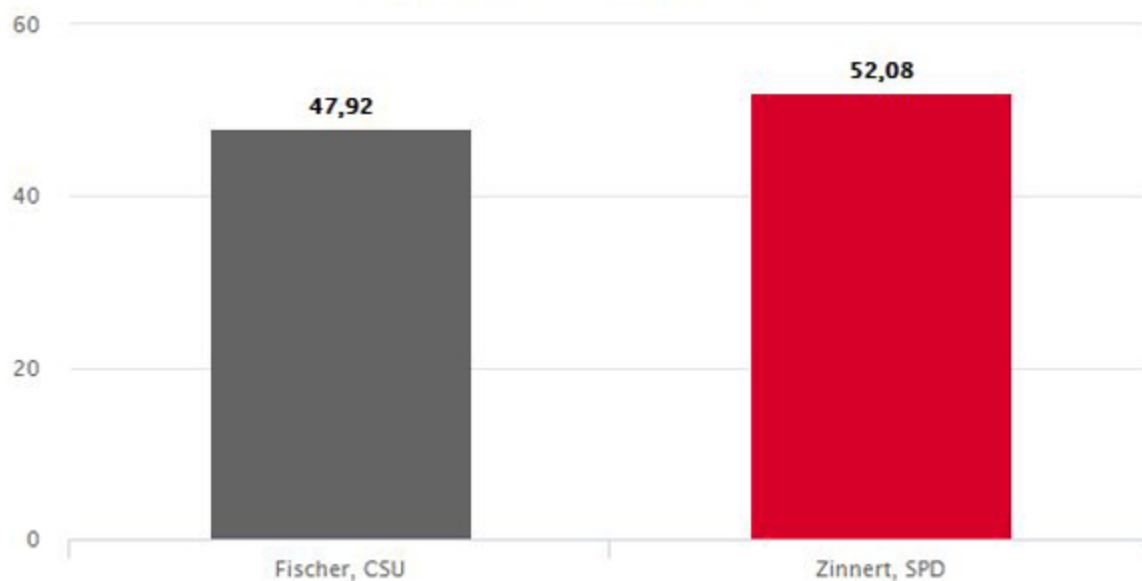
Wähler/innen	286	
ungültige Stimmen	3	1,05 %
gültige Stimmen	283	98,95 %

Gesamtergebnis Stimmbezirke

[weitere](#)

Stadt Bad Berneck i.Fichtelgebirge – Briefwahl Bad Berneck 7

Bürgermeisterstichwahl 29.03.2020

29.03.2020 18:35 Uhr
votemanager.de

	Anzahl	Prozent
■ Fischer, CSU	173	47,92 %
■ Zinnert, SPD	188	52,08 %

Wahlbeteiligung

Die Wahlbeteiligung kann nicht angezeigt werden. Es handelt sich um einen Briefwahlbezirk, oder es sind bis jetzt nur Briefwahlergebnisse eingegangen.

Briefwahl Bad Berneck 7

Wähler/innen	361	
ungültige Stimmen	0	0,00 %
gültige Stimmen	361	100,00 %

Gesamtergebnis **Stimmbezirke**

Filter

Stimmbezirk	Stand	Wahlberechtigte	Wähler/innen	gültig	CSU	SPD
Stimmberechtigte Bad Berneck	eingegangen	3.398	0,00 %	0,00 %	0,00 %	0,00 %
Briefwahl Bad Berneck 1	eingegangen	0		98,99 %	51,88 %	48,12 %
Briefwahl Bad Berneck 2	eingegangen	0		99,17 %	36,69 %	63,31 %
Briefwahl Bad Berneck 3	eingegangen	0		99,25 %	50,76 %	49,24 %
Briefwahl Bad Berneck 4	eingegangen	0		98,57 %	36,23 %	63,77 %
Briefwahl Bad Berneck 5	eingegangen	0		99,08 %	45,34 %	54,66 %
Briefwahl Bad Berneck 6	eingegangen	0		98,95 %	45,94 %	54,06 %
Briefwahl Bad Berneck 7	eingegangen	0		100,00 %	47,92 %	52,08 %
Stadt Bad Berneck i.Fichtelgebirge	8 von 8	3.398	66,04 %	99,15 %	44,54 %	55,46 %