

Heimat und Identität

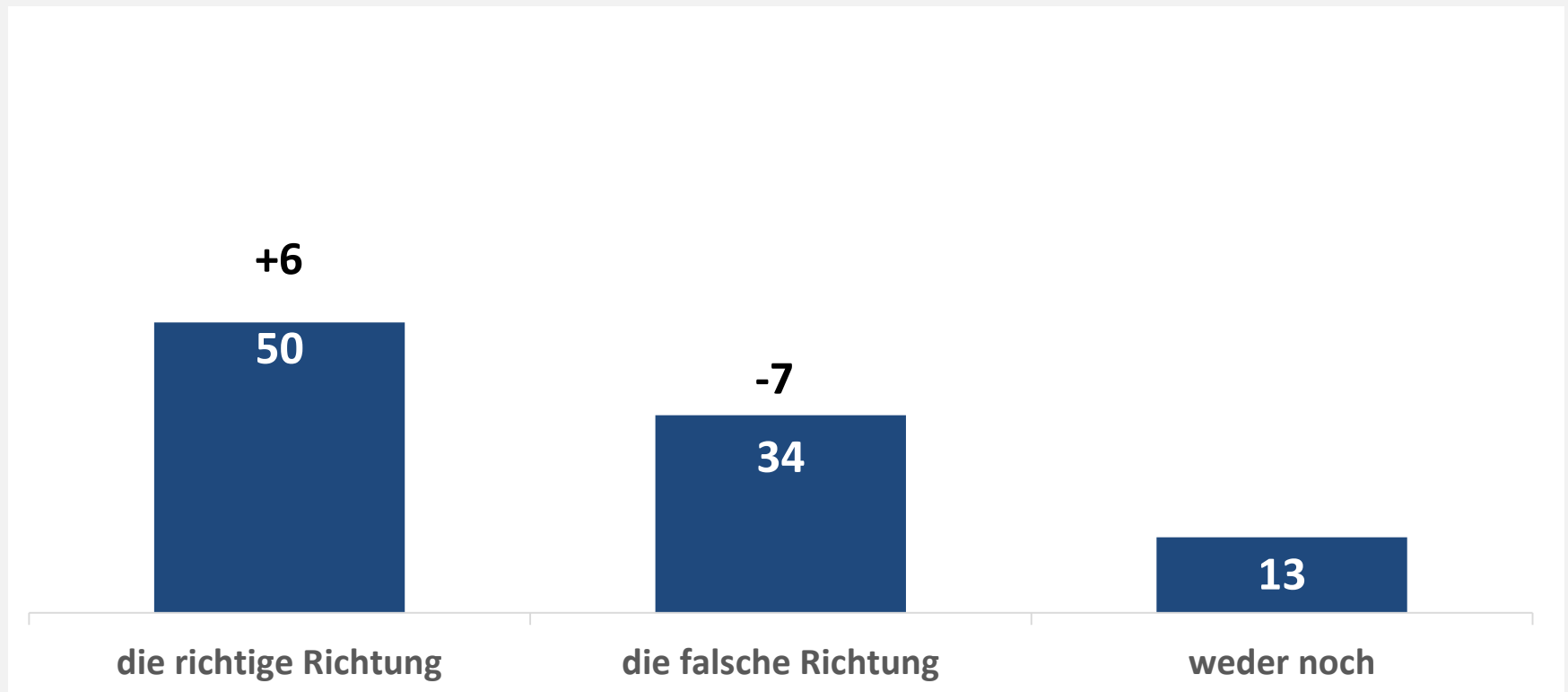
Studie im Auftrag der CSU-Fraktion im Bayerischen Landtag

Richard Hilmer, *policy matters*

Grundgesamtheit	Deutsche Wohnbevölkerung ab 18 Jahren in Bayern
Stichprobe Studiendesign	Repräsentative Zufallsauswahl / Randomstichprobe Computergestützte Telefoninterviews (CATI)
Fallzahl	1005 Befragte
Erhebungszeitraum	02.01. – 10.01.2018
Durchführendes Institut	pmg – policy matters Gesellschaft für Politikforschung und Politikberatung mbH
Ihre Ansprechpartner	Richard Hilmer 030/92352631-11

Entwicklung in Bayern

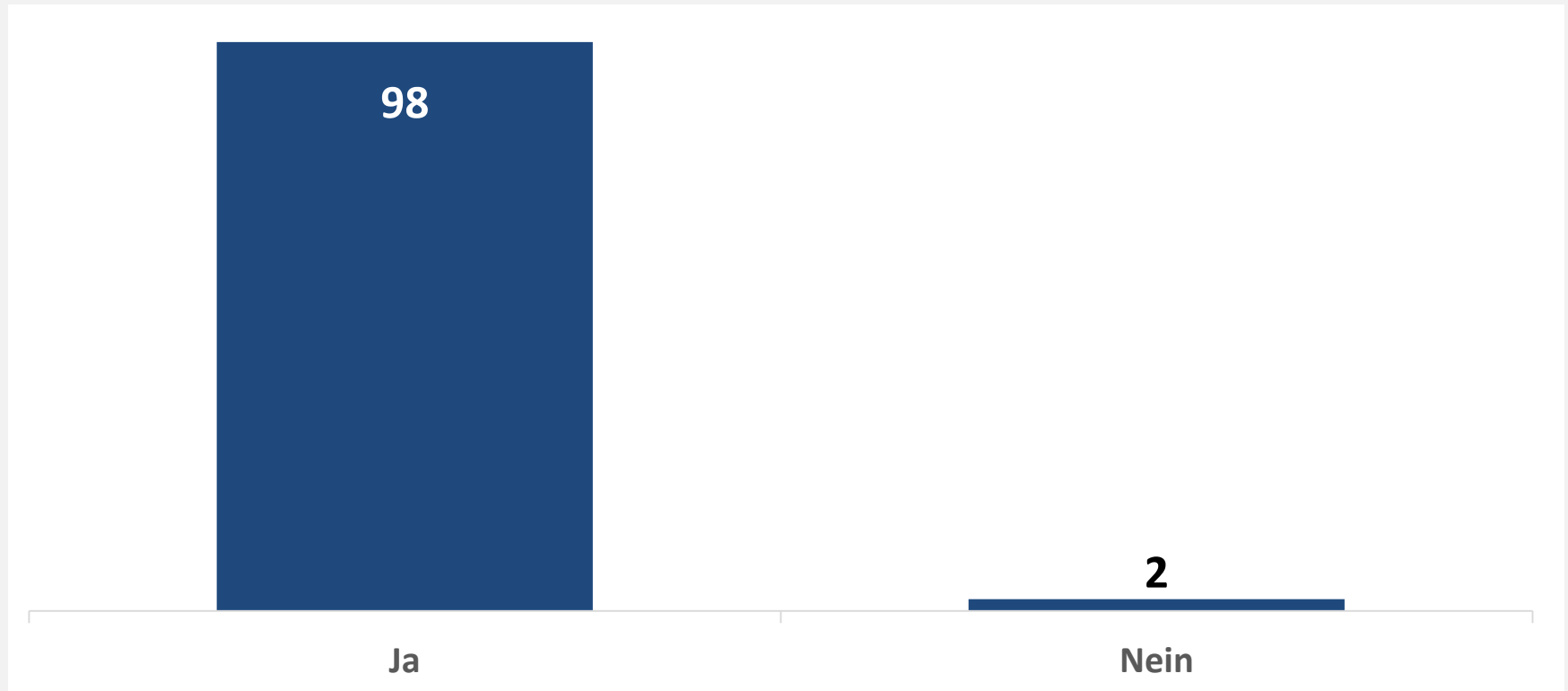
Entwickeln sich die Dinge derzeit ganz allgemein in...? (Vgl. zu 08/2016)



Angaben in Prozent | Fehlende Werte zu 100 Prozent entsprechen "weiß nicht/keine Angabe"
Grundgesamtheit: Wahlberechtigte Bevölkerung ab 18 Jahren in Bayern
Quelle: policy matters

Lebenswertes Bayern

Leben Sie gerne in Bayern?



Angaben in Prozent | Fehlende Werte zu 100 Prozent entsprechen "weiß nicht/keine Angabe"
Grundgesamtheit: Wahlberechtigte Bevölkerung ab 18 Jahren in Bayern
Quelle: policy matters

16.01.2018

Heimat und Identität

**policy
matters**

Lebenswertes Bayern

Was macht Bayern lebenswert?

Sehr stark / stark | weniger / gar nicht

Die schöne Landschaft

97  3

Die Gewissheit, in Bayern sicher leben zu können

84  16

Die Unternehmen, die Bayern zu einem weltweiten Spitzenstandort machen u. AP schaffen

81  17

Die hohe Bereitschaft der Bürger, sich zu engagieren

80  19

Vielfältiges Brauchtum, Traditionen und Feste

78  22

Angaben in Prozent | Fehlende Werte zu 100 Prozent entsprechen "weiß nicht/keine Angabe"
Basis: "Ja" auf Frage 2a ("Leben Sie gerne in Bayern?")
Quelle: policy matters

Lebenswertes Bayern

Was macht Bayern lebenswert?

Sehr stark / stark | weniger / gar nicht

Die Hilfsbereitschaft untereinander

74  25

Die typischen Ortsbilder mit ihren Kirchen u. Wirtshäusern

73  27

Die Toleranz und Weltoffenheit der Bürger

61  38

Die christliche Prägung mit den christlichen Feiertagen

58  42

Angaben in Prozent | Fehlende Werte zu 100 Prozent entsprechen "weiß nicht/keine Angabe"
Basis: "Ja" auf Frage 2a ("Leben Sie gerne in Bayern?")
Quelle: policy matters

Zufriedenheit mit Entwicklung

Wie zufrieden sind Sie mit folgenden Entwicklungen der vergangenen Jahre?

Sehr zufrieden / zufrieden | weniger / gar n. zufrieden

Die Vollbeschäftigung in fast allen Landesteilen

88  10

Die Einrichtung von Hochschulen, Universitäten und Forschungseinrichtungen in allen Landesteilen

79  15

Der ausgeglichene Staatshaushalt und die konsequente Schulden tilgung

70  25

Die Einführung des Betreuungsgeldes für Kinder, die zuhause betreut werden

60  32

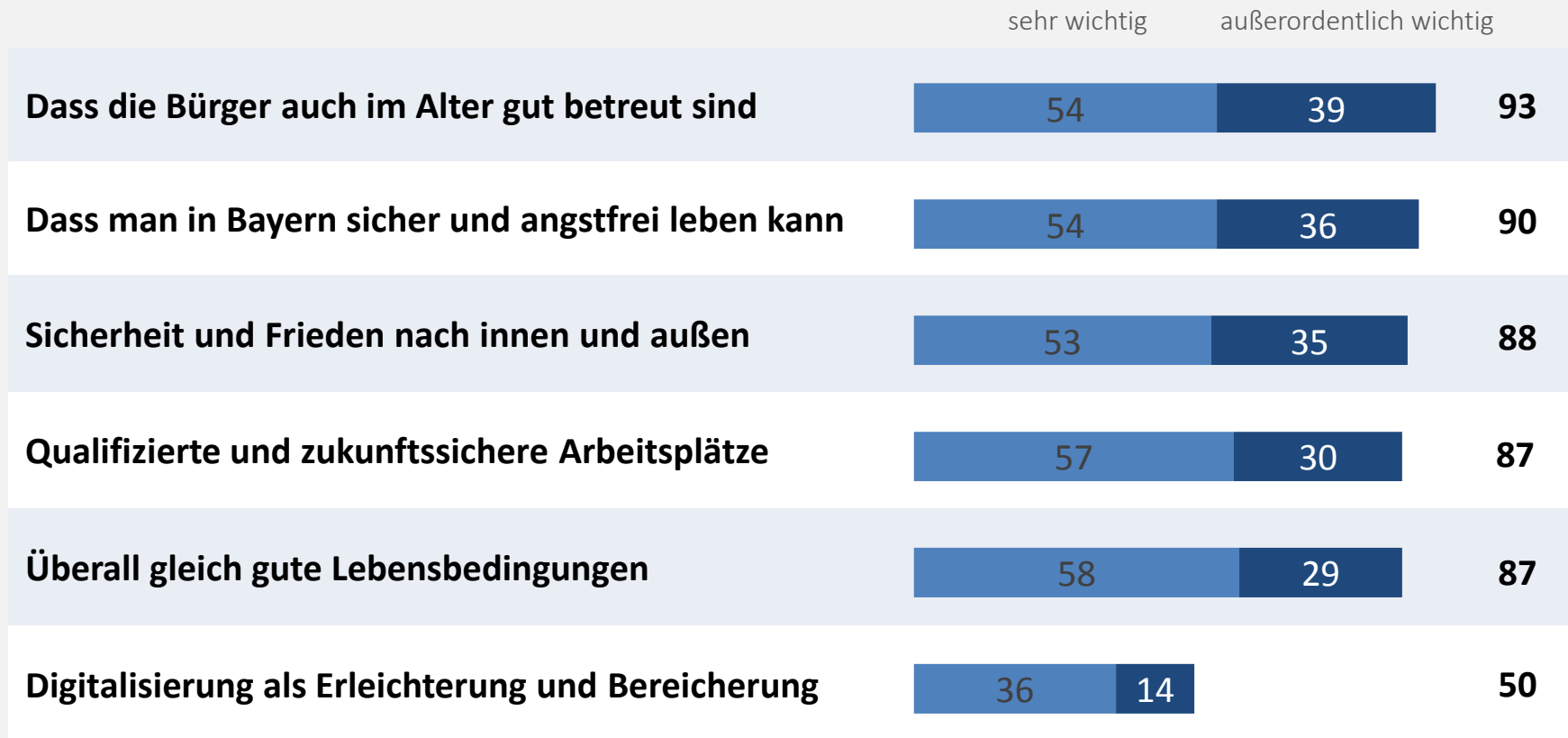
Die Versorgung mit Breitband und Mobilfunk

60  35

Angaben in Prozent | Fehlende Werte zu 100 Prozent entsprechen "weiß nicht/keine Angabe"
Grundgesamtheit: Wahlberechtigte Bevölkerung ab 18 Jahren in Bayern
Quelle: policy matters

Zukunftsperspektiven

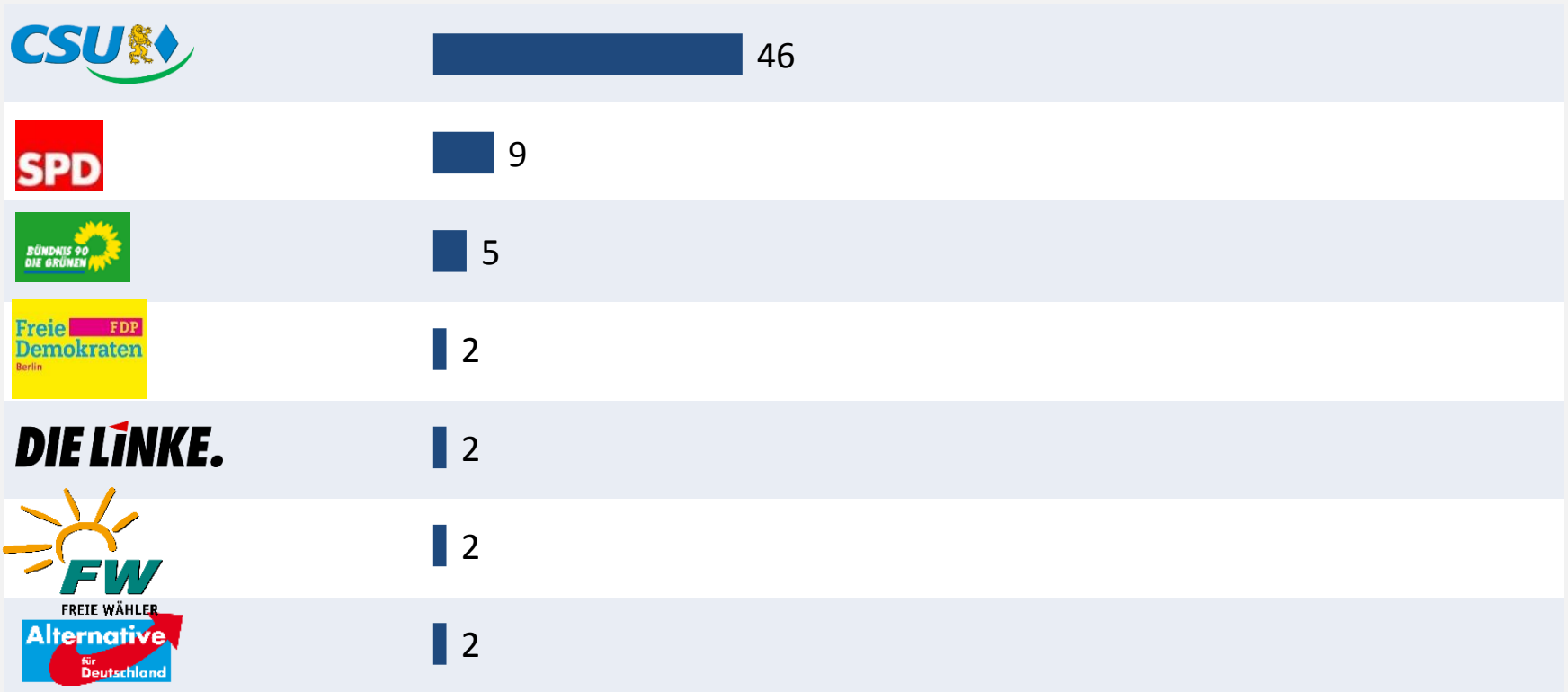
Wie wichtig sind Ihnen die folgenden Forderungen?



Angaben in Prozent | Fehlende Werte zu 100 Prozent entsprechen "ziemlich wichtig", "weniger wichtig", "weiß nicht/keine Angabe"
Grundgesamtheit: Wahlberechtigte Bevölkerung ab 18 Jahren in Bayern
Quelle: policy matters

Allgemeine Parteikompetenz

Bayern in eine erfolgreiche Zukunft führen kann am ehesten...



Angaben in Prozent | Fehlende Werte zu 100 Prozent entsprechen "anderer Partei", "keiner Partei", "weiß nicht/keine Angabe"
 Grundgesamtheit: Wahlberechtigte Bevölkerung ab 18 Jahren in Bayern
 Quelle: policy matters

Innere Sicherheit

Was ist aus Ihrer Sicht eine besonders große Gefahr?

**Eine steigende Gewaltbereitschaft
innerhalb unserer Gesellschaft**



**Rechtsextremistische Gewalttaten und
Ausschreitungen**



Zunehmende Kriminalität im Internet



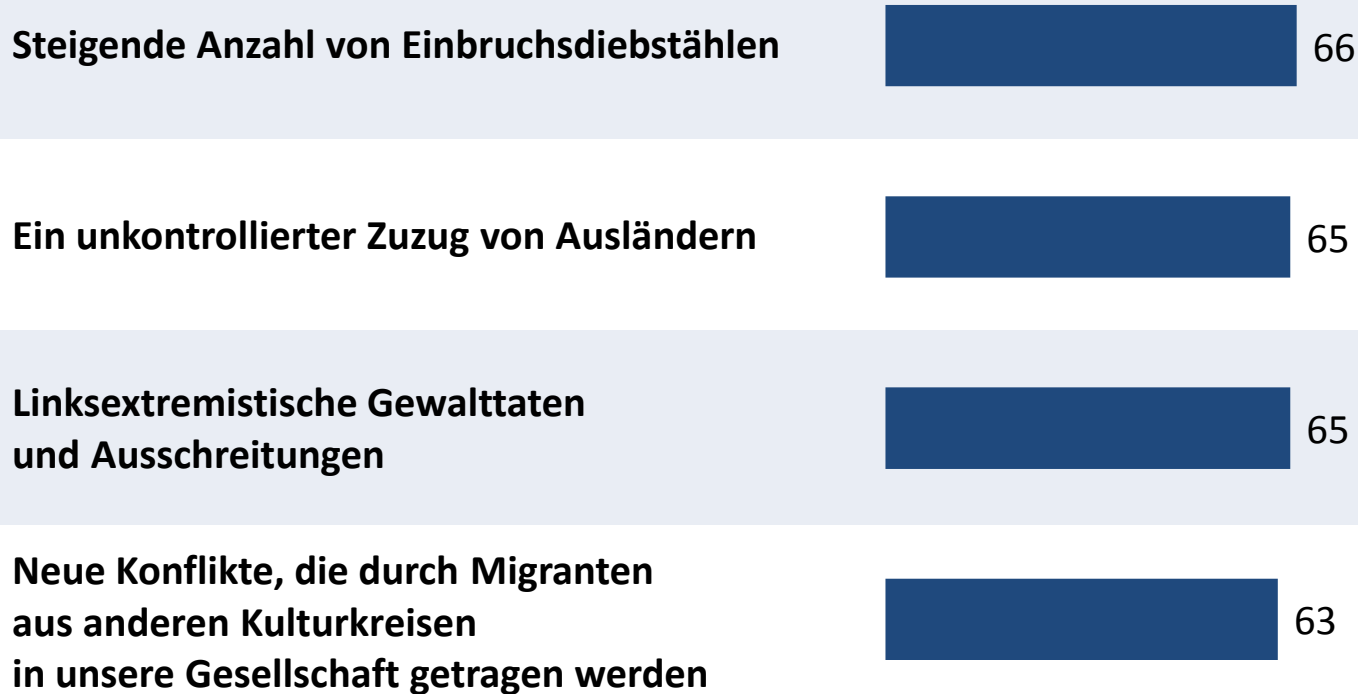
Islamistischer Terrorismus



Angaben in Prozent | Mehrfachnennungen
Grundgesamtheit: Wahlberechtigte Bevölkerung ab 18 Jahren in Bayern
Quelle: policy matters

Innere Sicherheit

Was ist aus Ihrer Sicht eine besonders große Gefahr?



Angaben in Prozent | Mehrfachnennungen
 Grundgesamtheit: Wahlberechtigte Bevölkerung ab 18 Jahren in Bayern
 Quelle: policy matters

Stimmen Sie den folgenden Aussagen zu?

Stimme voll und ganz / eher zu | stimme eher n. / gar n. zu

**Wer als Flüchtling straffällig wird,
muss konsequent abgeschoben werden.**



**Flüchtlinge, deren Asylantrag abgelehnt wurde,
sollten in ihre Heimat zurückkehren.**



**Für unsere Sicherheit sind auch weiterhin
effektive Einreisekontrollen und die Sicherung
der deutschen Grenzen unerlässlich.**



Angaben in Prozent | Fehlende Werte zu 100 Prozent entsprechen "weiß nicht/keine Angabe"
Grundgesamtheit: Wahlberechtigte Bevölkerung ab 18 Jahren in Bayern
Quelle: policy matters

Stimmen Sie den folgenden Aussagen zu?

Stimme voll und ganz / eher zu | stimme eher n. / gar n. zu

Das Grundrecht auf Asyl, wie es im Grundgesetz verankert ist, muss weiterhin gelten.



Wir können nicht unbegrenzt Flüchtlinge aufnehmen und brauchen daher eine klare Begrenzung.

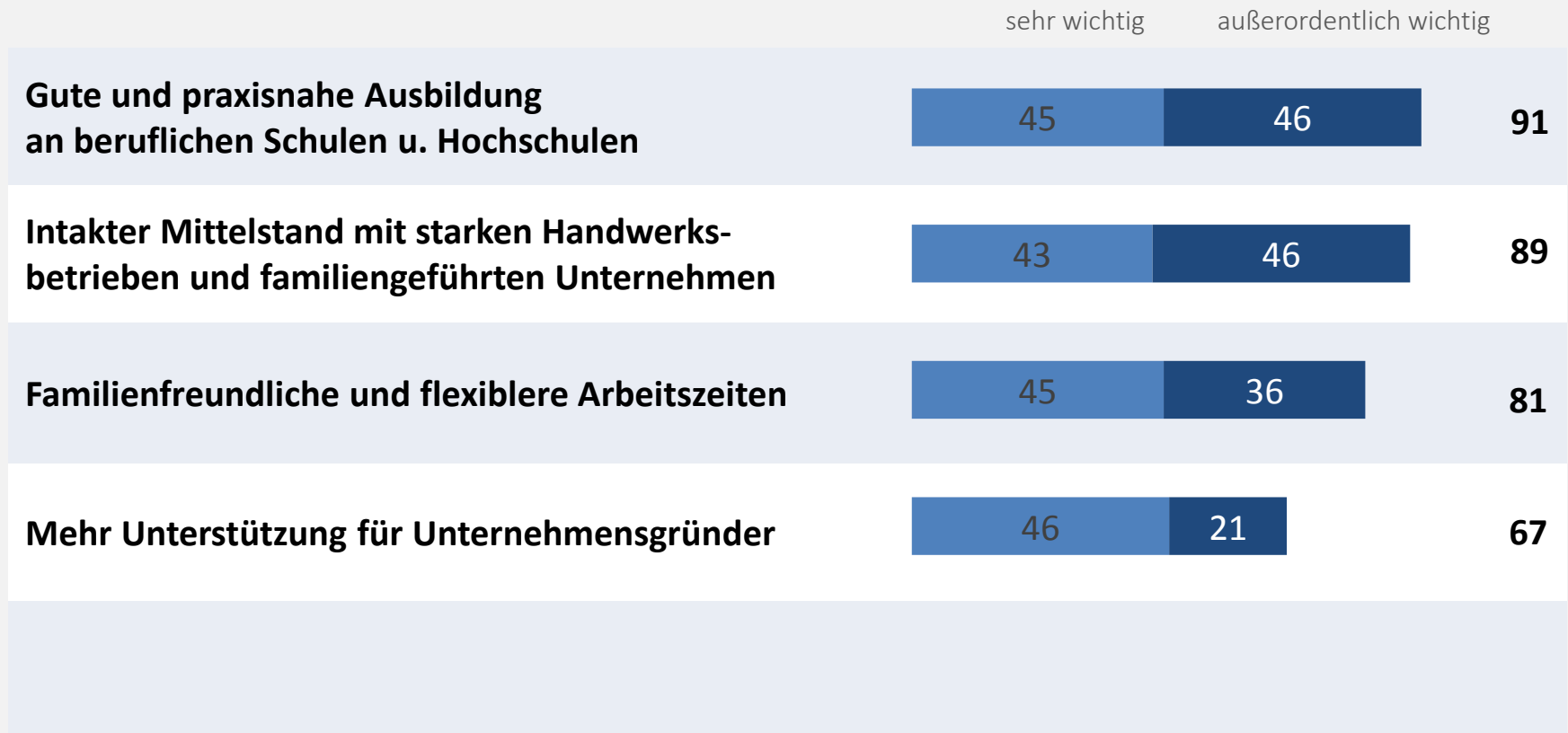


Der Familiennachzug soll auf Flüchtlinge mit vorübergehendem Schutzstatus ausgeweitet werden.



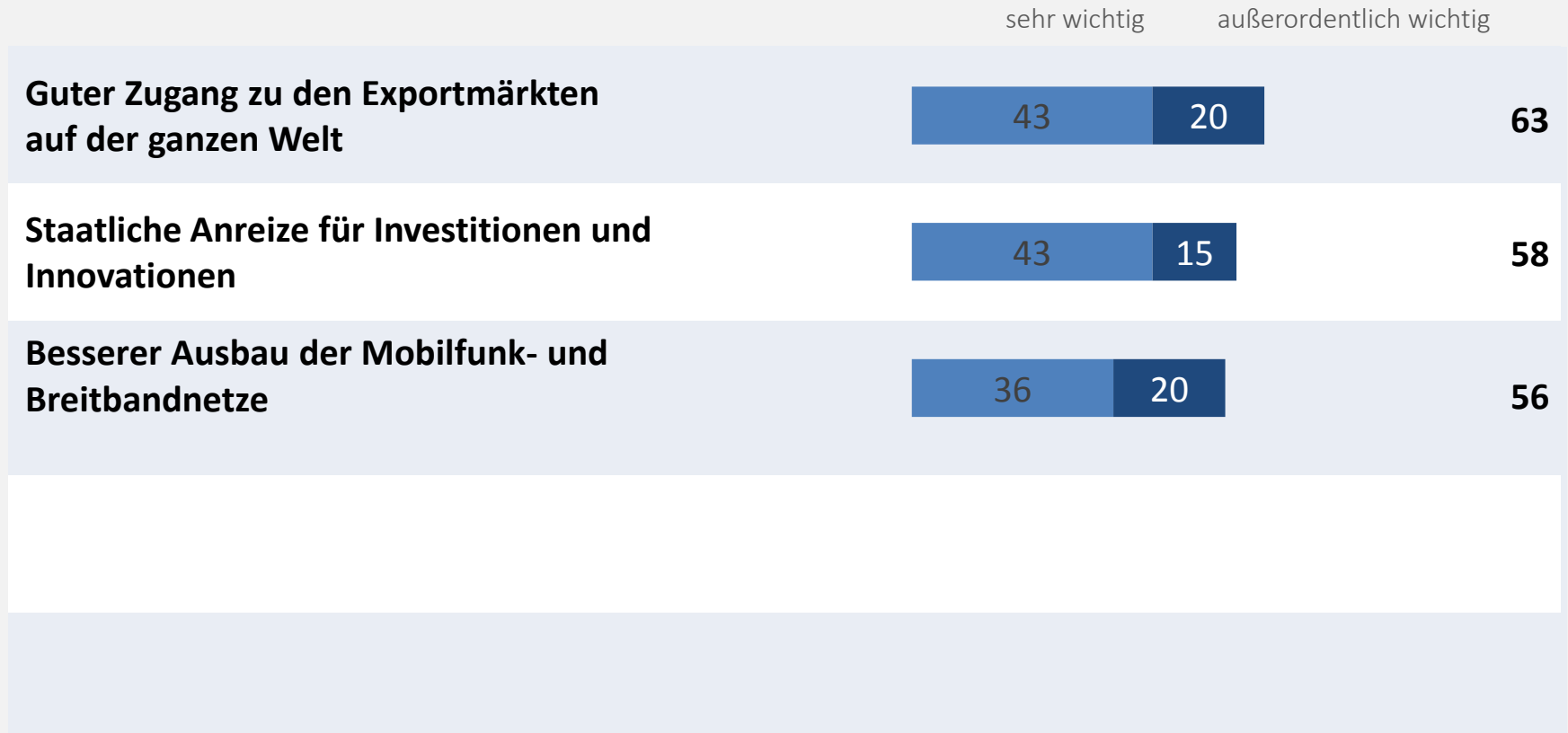
Angaben in Prozent | Fehlende Werte zu 100 Prozent entsprechen "weiß nicht/keine Angabe"
Grundgesamtheit: Wahlberechtigte Bevölkerung ab 18 Jahren in Bayern
Quelle: policy matters

Wie wichtig sind Ihnen die folgenden Forderungen?



Angaben in Prozent | Fehlende Werte zu 100 Prozent entsprechen "ziemlich wichtig", "weniger wichtig", "weiß nicht/keine Angabe"
Grundgesamtheit: Wahlberechtigte Bevölkerung ab 18 Jahren in Bayern
Quelle: policy matters

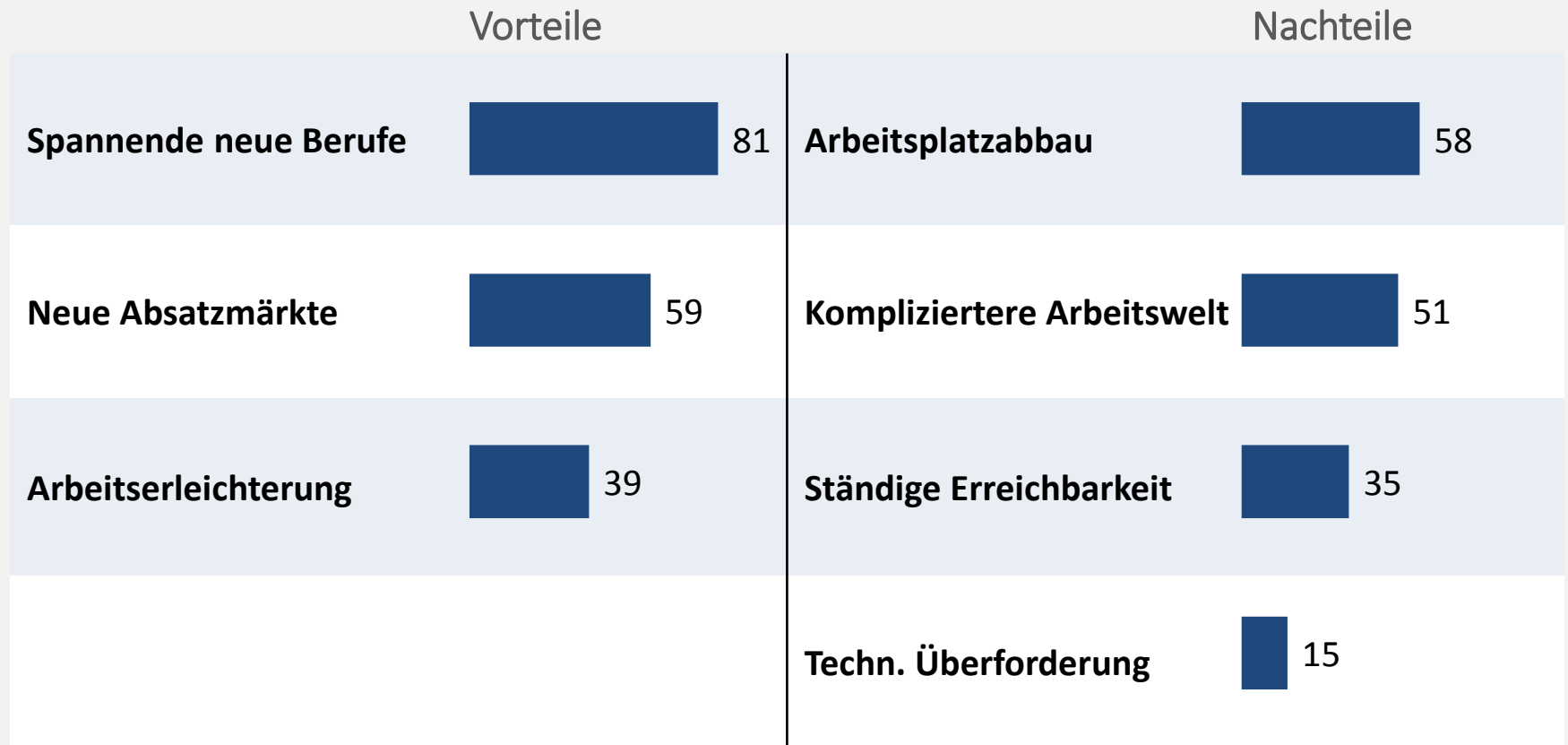
Wie wichtig sind Ihnen die folgenden Forderungen?



Angaben in Prozent | Fehlende Werte zu 100 Prozent entsprechen "ziemlich wichtig", "weniger wichtig", "weiß nicht/keine Angabe"
Grundgesamtheit: Wahlberechtigte Bevölkerung ab 18 Jahren in Bayern
Quelle: policy matters

Auswirkungen der Digitalisierung

Was erwarten Sie?



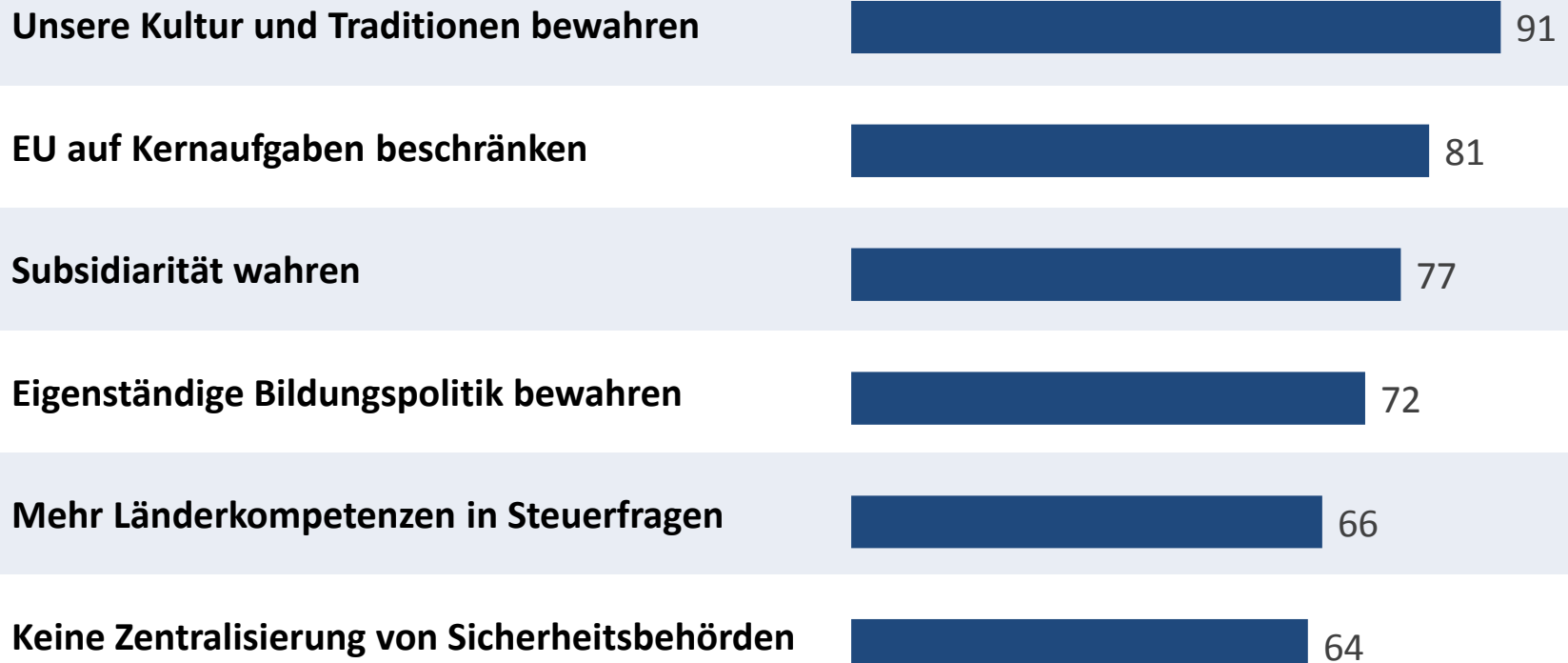
Angaben in Prozent | Mehrfachnennungen
Basis: Berufstätige
Quelle: policy matters

16.01.2018

Heimat und Identität

Eigenständigkeit Bayerns

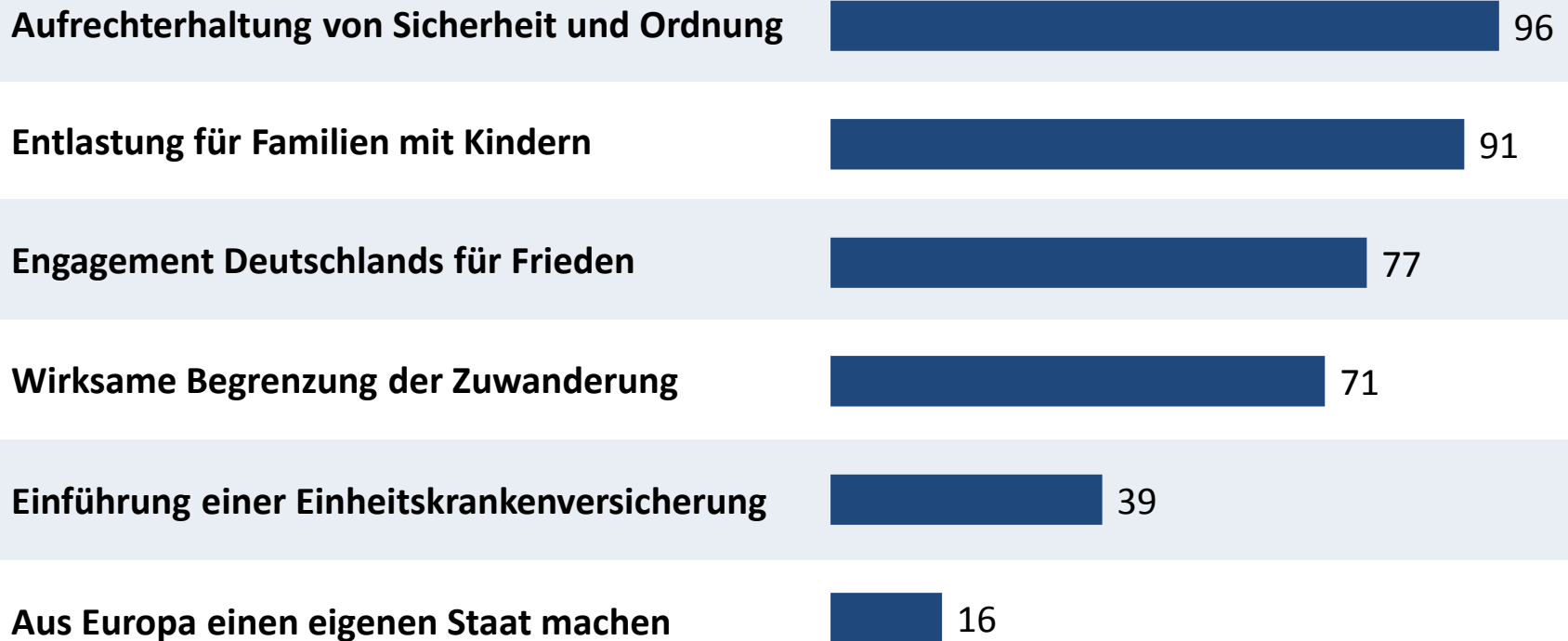
Was halten Sie diesbezüglich für besonders wichtig?



Angaben in Prozent | Mehrfachnennungen
Grundgesamtheit: Wahlberechtigte Bevölkerung ab 18 Jahren in Bayern
Quelle: policy matters

Prioritäten in der Bundespolitik

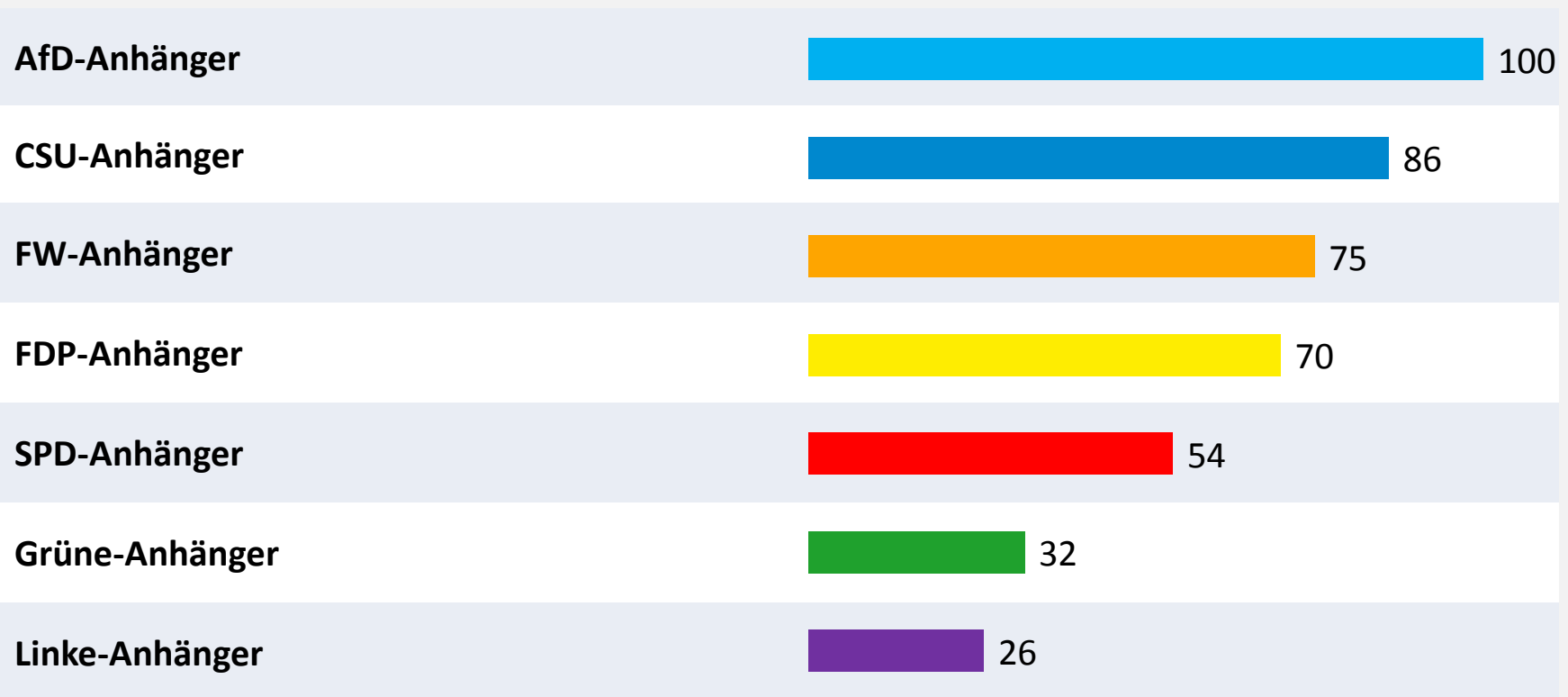
Was ist in den kommenden Jahren besonders wichtig?



Angaben in Prozent | Mehrfachnennungen
 Grundgesamtheit: Wahlberechtigte Bevölkerung ab 18 Jahren in Bayern
 Quelle: policy matters

Besonders wichtig: Begrenzung der Zuwanderung

...nach Parteianhängern (Gesamt: 71 Prozent)



Angaben in Prozent | Mehrfachnennungen
Grundgesamtheit: Wahlberechtigte Bevölkerung ab 18 Jahren in Bayern
Quelle: policy matters

Vielen Dank für Ihre Aufmerksamkeit!